

## ОТЧЕТ О ДВИЖЕНИИ ДЕНЕЖНЫХ СРЕДСТВ УЧРЕЖДЕНИЯ

на 1 января 2022 г.

Учреждение государственное бюджетное профессиональное образовательное учреждение Воронежской области «Острогожский многопрофильный техникум»

Обособленное подразделение \_\_\_\_\_

Учредитель \_\_\_\_\_

Наименование бюджета \_\_\_\_\_

Периодичность: полугодовая, годовая

Единица измерения: руб.

	КОДЫ
Форма по ОКУД	0503723
Дата	01.01.2022
по ОКПО	
Глава по БК	855
по ОКТМО	20631101
по ОКЕИ	383

### 1. ПОСТУПЛЕНИЯ

Наименование показателя	Код строки	Код по КОСГУ	За отчетный период	За аналогичный период прошлого финансового года
1	2	3	4	5
<b>ПОСТУПЛЕНИЯ</b>	0100		191 762 923,11	101 273 321,91
<i>Поступления по текущим операциям - всего</i>	0200	100	191 762 923,11	101 273 321,91
в том числе:				
по доходам от собственности	0400	120	811 734,54	854 916,26
в том числе:				
от операционной аренды	0401	121	811 734,54	854 916,26
по доходам от оказания платных услуг (работ), компенсаций затрат	0500	130	95 349 394,04	89 949 656,80
в том числе:				
от оказания платных услуг (работ) за счет субсидии на выполнение государственного (муниципального) задания	0501	131	87 172 694,03	83 389 485,15
от оказания платных услуг (работ), кроме субсидии на выполнение государственного (муниципального) задания	0502	131	7 497 705,19	5 995 066,16

Наименование показателя	Код строки	Код по КОСГУ	За отчетный период	За аналогичный период прошлого финансового года
1	2	3	4	5
<i>от компенсации затрат</i>	0505	134	-	6 124,86
<i>по условным арендным платежам</i>	0506	135	678 994,82	558 980,63
по штрафам, пеням, неустойкам, возмещениям ущерба	0600	140	168 851,52	-
<i>в том числе:</i>				
<i>от штрафных санкций за нарушение законодательства о закупках и нарушение условий контрактов (договоров)</i>	0601	141	168 851,52	-
по безвозмездным денежным поступлениям текущего характера	0700	150	75 100 163,04	10 489 664,85
<i>в том числе:</i>				
<i>по поступлениям текущего характера бюджетным и автономным учреждениям от сектора государственного управления</i>	0702	152	75 000 163,04	10 454 664,85
<i>по поступлениям текущего характера от иных резидентов (за исключением сектора государственного управления и организаций государственного сектора)</i>	0705	155	100 000,00	35 000,00
по безвозмездным денежным поступлениям капитального характера	0800	160	20 784 866,97	184 000,00
<i>в том числе:</i>				
<i>по поступлениям капитального характера бюджетным и автономным учреждениям от сектора государственного управления</i>	0802	162	20 784 866,97	184 000,00
по иным текущим поступлениям	1200		-452 087,00	-204 916,00
<i>в том числе:</i>				
<i>иные доходы</i>	1202	189	-452 087,00	-204 916,00

Наименование показателя	Код строки	Код по КОСГУ	За отчетный период	За аналогичный период прошлого финансового года
1	2	3	4	5

## 2. ВЫБЫТИЯ

Наименование показателя	Код строки	Код по КОСГУ	За отчетный период	За аналогичный период прошлого финансового года
1	2	3	4	5
<b>ВЫБЫТИЯ</b>	2100		191 530 118,14	102 012 534,65
<b>Выбытия по текущим операциям - всего</b>	2200	200	130 437 682,12	100 778 456,39
в том числе:				
за счет оплаты труда и начислений на выплаты по оплате труда	2300	210	66 733 232,27	64 724 715,66
из них:				
за счет заработной платы	2301	211	51 241 177,89	50 081 635,71
за счет прочих несоциальных выплат персоналу в денежной форме	2302	212	10 000,00	4 200,00
за счет начислений на выплаты по оплате труда	2303	213	15 482 054,38	14 638 879,95
за счет оплаты работ, услуг	2400	220	45 967 835,22	19 166 677,56
из них:				
услуг связи	2401	221	527 711,42	412 581,45
транспортных услуг	2402	222	6 200,00	12 200,00
коммунальных услуг	2403	223	11 488 681,14	9 698 646,31
работ, услуг по содержанию имущества	2405	225	26 955 626,34	3 792 277,68
прочих работ, услуг	2406	226	6 931 020,93	5 202 867,50
страхования	2407	227	58 595,39	48 104,62

Наименование показателя	Код строки	Код по КОСГУ	За отчетный период	За аналогичный период прошлого финансового года
1	2	3	4	5
за счет социального обеспечения	2800	260	3 124 347,43	3 501 184,46
<i>из них:</i>				
за счет пособий по социальной помощи населению в денежной форме	2802	262	2 768 617,16	2 678 420,00
а счет пенсий, пособий, выплачиваемых работодателями, нанимателями бывшим работникам	2804	264	77 229,87	390 112,26
за счет социальных пособий и компенсаций персоналу в денежной форме	2806	266	278 500,40	432 652,20
за счет прочих расходов	3100	290	5 449 094,82	5 755 005,00

Наименование показателя	Код строки	Код по КОСГУ	За отчетный период	За аналогичный период прошлого финансового года
1	2	3	4	5
<i>в том числе:</i>				
<i>за счет уплаты налогов, пошлин и сборов</i>	3101	291	1 924 621,00	2 102 005,00
<i>за счет уплаты иных выплат текущего характера физическим лицам</i>	3106	296	3 524 473,82	3 653 000,00
<i>за счет приобретения товаров и материальных запасов</i>	3110	340	9 163 172,38	7 630 873,71
<i>в том числе:</i>				
<i>лекарственных препаратов и материалов, применяемых в медицинских целях</i>	3111	341	69 571,00	63 490,00
<i>продуктов питания</i>	3112	342	1 423 832,32	967 032,79
<i>горюче-смазочных материалов</i>	3113	343	2 178 698,40	3 085 189,00
<i>строительных материалов</i>	3114	344	914 715,68	702 018,12
<i>мягкого инвентаря</i>	3115	345	57 500,00	52 710,00
<i>прочих оборотных запасов (материалов)</i>	3116	346	4 418 917,98	2 700 086,80
<i>материальных запасов однократного применения</i>	3117	349	99 937,00	60 347,00
<b>Выбытия по инвестиционным операциям - всего</b>	3200		61 092 436,02	1 234 078,26
<i>в том числе:</i>				
<i>на приобретение нефинансовых активов:</i>	3300		61 092 436,02	1 234 078,26
<i>в том числе:</i>				
<i>основных средств</i>	3310	310	61 070 009,02	1 234 078,26
<i>на приобретение услуг, работ для целей капитальных вложений</i>	3390	228	22 427,00	-

Наименование показателя	Код строки	Код по КОСГУ	За отчетный период	За аналогичный период прошлого финансового года
1	2	3	4	5

## 3. ИЗМЕНЕНИЕ ОСТАТКОВ СРЕДСТВ

Наименование показателя	Код строки	Код по КОСГУ	За отчетный период	За аналогичный период прошлого финансового года
1	2	3	4	5
<b>ИЗМЕНЕНИЕ ОСТАТКОВ СРЕДСТВ</b>	4000		-232 804,97	739 212,74
<i>По операциям с денежными средствами, не относящимся к поступлениям и выбытиям</i>	4100		-75 670,33	-
в том числе:				
со средствами во временном распоряжении	4400		-75 670,33	-
в том числе:				
<i>поступление денежных средств во временное распоряжение</i>	4410	510	-352 065,33	-
<i>выбытие денежных средств во временном распоряжении</i>	4420	610	276 395,00	-

Наименование показателя	Код строки	Код по КОСГУ	За отчетный период	За аналогичный период прошлого финансового года
1	2	3	4	5
<b>Изменение остатков средств - всего</b>	5000		-308 475,30	739 212,74
в том числе:				
за счет увеличения денежных средств	5010	510	-192 114 988,44	-101 273 321,91
за счет уменьшения денежных средств	5020	610	191 806 513,14	102 012 534,65


## 4. АНАЛИТИЧЕСКАЯ ИНФОРМАЦИЯ ПО ВЫБИТИЯМ


Наименование показателя	Код строки	Код по КОСГУ	Код вида расходов	Код аналитики		Сумма
				5	6	
1	2	3	4	5	6	7
Расходы, всего	9000	x	x	x	x	191 530 118,14
в том числе:						
Заработная плата	9000	211	111	0704	0000000000	51 241 177,89
Прочие несоциальные выплаты персоналу в денежной форме	9000	212	112	0704	0000000000	10 000,00
Начисления на выплаты по оплате труда	9000	213	119	0704	0000000000	15 482 054,38
Услуги связи	9000	221	244	0704	0000000000	527 711,42
Транспортные услуги	9000	222	244	0704	0000000000	6 200,00
Коммунальные услуги	9000	223	244	0704	0000000000	1 516 887,84
Коммунальные услуги	9000	223	247	0704	0000000000	9 971 793,30
Работы, услуги по содержанию имущества	9000	225	243	0704	0000000000	25 115 598,14
Работы, услуги по содержанию имущества	9000	225	244	0704	0000000000	1 840 028,20
Прочие работы, услуги	9000	226	112	0704	0000000000	149 421,75
Прочие работы, услуги	9000	226	113	0704	0000000000	44 718,25
Прочие работы, услуги	9000	226	243	0704	0000000000	951 373,90
Прочие работы, услуги	9000	226	244	0704	0000000000	5 785 507,03
Страхование	9000	227	244	0704	0000000000	58 595,39
Услуги, работы для целей капитальных вложений	9000	228	244	0704	0000000000	22 427,00
Пособия по социальной помощи населению в денежной форме	9000	262	321	0704	0000000000	2 479 317,16
Пособия по социальной помощи населению в денежной форме	9000	262	340	0704	0000000000	289 300,00
Пенсии, пособия, выплачиваемые работодателями, нанимателями бывшим работникам	9000	264	321	0704	0000000000	77 229,87
Социальные пособия и компенсации персоналу в денежной форме	9000	266	111	0704	0000000000	278 500,40
Налоги, пошлины и сборы	9000	291	851	0704	0000000000	1 576 951,00
Налоги, пошлины и сборы	9000	291	852	0704	0000000000	347 670,00




Иные выплаты текущего характера физическим лицам	9000	296	340	0704	0000000000	3 442 473,82
Иные выплаты текущего характера физическим лицам	9000	296	350	0704	0000000000	82 000,00
Увеличение стоимости основных средств	9000	310	244	0704	0000000000	61 070 009,02
Увеличение стоимости лекарственных препаратов и материалов, применяемых в медицинских целях	9000	341	244	0704	0000000000	69 571,00
Увеличение стоимости продуктов питания	9000	342	244	0704	0000000000	1 423 832,32
Увеличение стоимости горюче-смазочных материалов	9000	343	244	0704	0000000000	2 178 698,40
Увеличение стоимости строительных материалов	9000	344	244	0704	0000000000	914 715,68
Увеличение стоимости мягкого инвентаря	9000	345	244	0704	0000000000	57 500,00
Увеличение стоимости прочих материальных запасов	9000	346	244	0704	0000000000	4 418 917,98
Увеличение стоимости прочих материальных запасов однократного применения	9000	349	244	0704	0000000000	99 937,00


Руководитель

  
\_\_\_\_\_  
(подпись)

  
\_\_\_\_\_  
(расшифровка подписи)

Главный бухгалтер  
(руководитель централизованной бухгалтерии)

  
\_\_\_\_\_  
(подпись)

  
\_\_\_\_\_  
(расшифровка подписи)

\_\_\_\_\_ 20\_\_ г.